


ОГОНЬ В ЛАГЕРЕ: ЧТО ДЕЛАТЬ ПРИ ПОЖАРЕ?



1 Это вожатый или любой взрослый

Если ты почувствуешь запах гари
или увидишь дым, сразу скажи ему!



2 Это кнопка пожарной сигнализации

Если ты рядом, нажимай: закричит
сирена и все узнают о пожаре.



3 Это телефон

Набери 101 или 112.
Скажи название лагеря
и что случилось.

СКОРЕЕ ИЩИ ЗАПАСНОЙ ВЫХОД:

Беги за взрослым,
как Алиса за Белым
кроликом!



Передвигайся
на корточках или ползком
в задымленных местах.
Дым любит быть
на высоте.



Сделай фокус: нос и рот
закрой влажным носовым
платком или кофтой.
Ткани отфильтруют
воздух от едкого дыма!



Ура, спаслись! Держись вместе
с вожатым и ребятами!



ВЫХОД

Ищи выход из огненной
норы: надпись над дверью
будет светиться белыми
буквами на зеленом
фоне.

В лагере определено
место, где все собираются
в случае пожара.
В первые дни смены
обязательно проходишь
учебную эвакуацию.
По сигналу вожатые
ведут детей именно
в это место – запомни его!
Там проводят переключку,
чтобы убедиться, что все
дети отряда в безопасности.
Медик помогает
пострадавшим.

ОБХОДИ СТОРОНОЙ СВОИХ ВРАГОВ:




ЗЛОДЕЙ ДЫМ

Дым опаснее пламени: большинство
людей погибают не от огня,
а от отравления продуктами горения
в задымленном помещении. Всегда
беги в противоположную от дыма
сторону!




ЗЛОДЕЙ ЛИФТ

Лифт во время пожара превращается
в дымовую трубу, в которой легко задохнуться.
Плюс он работает от электричества. Если
во время пожара отключится энергоснабжение
здания, лифт застрянет между этажами.
А спасатели даже не смогут связаться с теми, кто
внутри. Никогда не заходи в лифт при пожаре!



ЗЛОДЕЙ МЕБЕЛЬ

Стол, кровать, шкаф –
это ловушки! Не прячься под ними
и в них: огонь – отличный сыщик.
Во время пожара всегда выходи
из помещения!



ЗЛОДЕЙ ОКНО

Не открывай окна во время пожара:
огонь любит кислород, и разгорается
еще сильнее. Не прыгай из окон выше
второго этажа, не спускайся
по простыням или водосточным
трубам – ты можешь разбиться!